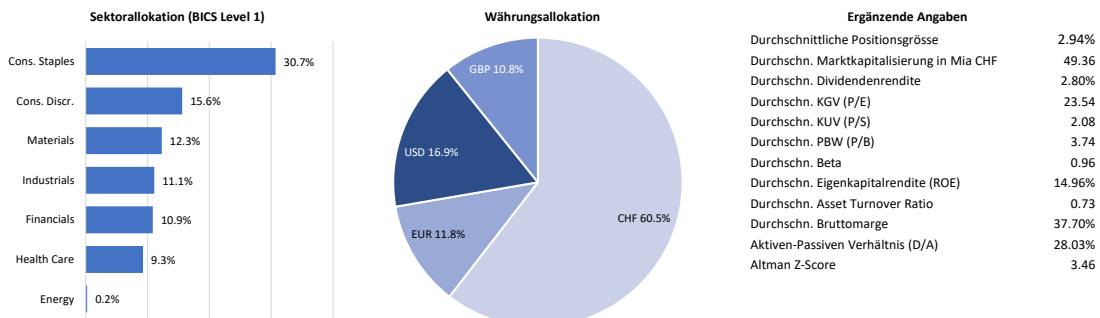
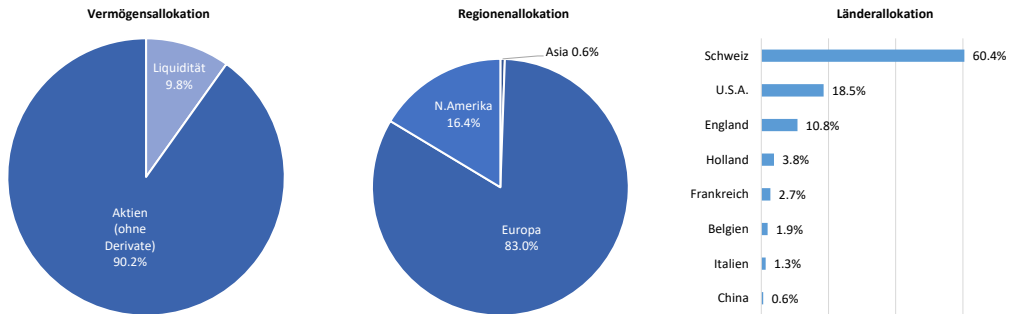
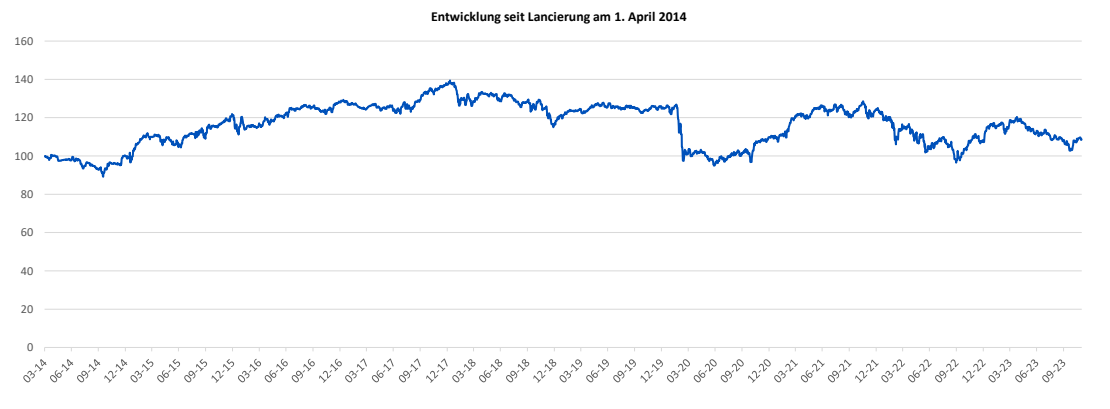


Mit dem Valex Marystone Equity Fund (nachfolgend auch "Anlagefonds") erhalten Anleger einen einfachen und kostengünstigen Zugang zu einem aktiv verwalteten, global diversifizierten Aktienportefeuille. Das Anlageziel des Anlagefonds besteht hauptsächlich darin, an der Entwicklung der wichtigsten Aktienmärkte zu partizipieren und mittel- bis langfristig einen Mehrertrag zu erzielen, wobei die Titelselektion massgeblich auf der Value-Philosophie basiert. Die Anlagepolitik des Anlagefonds ist in erster Linie auf die Erzielung von Kapitalwachstum ausgerichtet. Die Anlagen des Anlagefonds erfolgen in ein internationales, gut diversifiziertes Portfolio aus sehr liquiden Aktien. Der Investitionsgrad kann je nach Marktsituation zwischen 0% und 100% des Anlagefondsvermögens variieren. Die Referenzwährung des Anlagefonds ist der Schweizer Franken. Die Fremdwährungsrisiken können abgesichert werden.

Währung	CHF	Kategorie	Aktien - Welt	Handelbarkeit	Täglich
Fondsvermögen	5'851'769.81	Performancevergleich vs.	Bloomberg World Index CHF	Asset Allocation - Liquidität	9.85%
Nettoinventarwert	CHF 108.72	Depotbank	Frankfurter Bankgesellschaft, Zürich	- Aktien Nettoexposition	90.15%
ISIN	CH0237001745	Fondsleitung	LLB Swiss Investment AG, Zürich	- Anzahl Positionen	33
Bloomberg	VALMSEI SW EQUITY	Asset Manager	Valex Capital AG	- entwickelte Länder	99.44%
Lancierung	1. April 2014	Inv. Management Fee	1.50% p.a.	- aufstrebende Länder	0.56%
				Absicherung mittels Derivate	0.00%



Die 10 grössten Positionen	51.65%	Die 10 kleinsten Positionen	9.65%
CASH	9.85%	SANDOZ GROUP AG	0.07%
SWISS RE AG	7.10%	PLUG POWER INC	0.24%
ROLLS-ROYCE HOLDINGS PLC	5.11%	ALIBABA GROUP HOLDING-SP ADR	0.56%
GEBERIT AG-REG	5.05%	ELANCO ANIMAL HEALTH INC	0.62%
GENERAL ELECTRIC CO	4.58%	NOVARTIS AG-REG	1.17%
NESTLE SA-REG	4.27%	DAVIDE CAMPARI-MILANO NV	1.31%
ARYZTA AG	4.15%	UNITED NATURAL FOODS INC	1.31%
GIVAUDAN-REG	3.94%	STADLER RAIL AG	1.39%
TECAN GROUP AG-REG	3.84%	CORBION NV	1.42%
ZURICH INSURANCE GROUP AG	3.76%	GE HEALTHCARE TECHNOLOGY	1.55%



Entwicklung während den letzten 24 Monaten



Entwicklung während den letzten 12 Monaten



Entwicklung im laufenden Jahr



	Januar	Februar	März	April	Mai	Juni	Juli	August	September	Oktober	November	Dezember	Jahr
2023	8.40%	0.03%	2.11%	1.07%	-4.85%	-0.10%	-0.01%	-1.95%	-2.32%	-3.13%	3.58%		2.21%
2022	-3.28%	-3.31%	-1.67%	-0.35%	-2.99%	-6.12%	4.27%	-1.56%	-8.04%	6.32%	6.45%	-3.12%	-13.62%
2021	-2.20%	2.07%	9.62%	0.07%	3.28%	1.68%	-1.73%	1.44%	-2.99%	1.70%	-2.70%	3.10%	13.44%
2020	-2.30%	-7.91%	-8.30%	-0.99%	-1.65%	-4.62%	1.50%	3.35%	0.82%	-4.17%	10.58%	2.54%	-11.26%
2019	3.82%	1.68%	0.83%	0.58%	1.13%	-0.98%	0.21%	0.18%	-0.33%	-1.75%	2.33%	-1.09%	7.72%
2018	-2.03%	-3.94%	-0.28%	3.12%	-0.12%	-2.48%	2.13%	-3.88%	1.15%	-0.79%	-1.65%	-6.63%	-14.08%
2017	-0.98%	-0.28%	-1.20%	1.88%	-1.92%	-0.80%	1.72%	-0.85%	3.65%	4.08%	0.63%	1.24%	7.19%
2016	-0.71%	-3.88%	0.57%	1.17%	2.40%	1.48%	1.11%	2.13%	-0.35%	-1.87%	1.04%	2.53%	5.56%
2015	3.54%	5.97%	0.31%		-2.30%	1.01%	-3.55%	5.61%	1.76%	-0.64%	3.27%	1.84%	3.14%
2014				0.12%	-2.24%	-0.18%	-1.82%	0.44%	-3.67%	3.33%	-0.16%	4.32%	-0.12%

Kontaktinformationen Asset Manager

Valex Capital AG - Talstrasse 37 - CH-8808 Pfäffikon - +41 44 888 99 00
 Thomas Haberthür - thomas.haberthuer@valex.ch Marcel Hess - marcel.hess@valex.ch

Dieses Dokument ist eine Werbemittelung und stellt in keiner Art und Weise ein Angebot dar oder soll auch nicht derart interpretiert werden, Wertschriften oder Anlageinstrumente zu kaufen oder zu verkaufen oder jedes andere Anlagegeschäft zu tätigen. Anteile des beschriebenen Anlagefonds, des Valex Marystone Equity Fund (der "Fonds"), können nur auf der Basis der Informationen und Darstellungen angeboten werden, wie sie ausdrücklich im relevanten Prospekt mit integriertem Fondsvertrag dargelegt worden sind und auf keine andere Information oder Darstellung sollte in Zusammenhang mit dem Angebot der Anteile abgestützt werden. Jede Anlage in den Fonds erfolgt auf der Grundlage des erwähnten Prospektes. Obwohl jede Anstrengung unternommen wurde, die Richtigkeit der hierin beschriebenen Informationen zu gewährleisten, sollte man sich nicht vollständig darauf berufen und keine Darstellungen, ausdrücklich oder implizit, erheben den Anspruch auf Vollständigkeit, Fehlerfreiheit oder Aktualität der Informationen. Der Preis und der Wert der Anlagen sowie jegliches daraus resultierende Einkommen können schwanken. Die vergangene Entwicklung ist nicht zwingend eine Indikation für die zukünftige Entwicklung. Performance Daten lassen die bei der Ausgabe und Rücknahme der Anteile erhobenen Kommissionen und Kosten unberücksichtigt. Zukünftige Renditen sind nicht garantiert und ein Verlust des ursprünglichen Kapitals kann erfolgen, inklusive eines permanenten, unwiederbringlichen Verlustes. Die hierin besprochenen Anlagen können für Anleger, je nach deren spezifischen Anlagezielen, Vermögensverhältnissen sowie der Gesetze ihrer Nationalität, ihres Wohnsitzes, Ort der amtlichen Eintragung oder Domicil ungeeignet sein. Anleger müssen jedes einzelne Anlageprodukt unabhängig in Zusammenhang mit ihrem eigenen Anlageziel, Risikoprofil, Umständen und Vermögensverhältnissen einschätzen und sachgemäss professionellen Rat einschliesslich steuerlicher Beratung suchen. Die in diesem Dokument enthaltenen Informationen sollen nicht die Finanz- und Anlageberatung oder einen anderen professionellen Ratsschlag jeglicher Art ersetzen. Der Fonds verzichtet auf einen Benchmarkvergleich. Die rechtlichen Fondsdokumente sind unentgeltlich bei der Fondsleitung, der LLB Swiss Investment AG, Claridenstrasse 20, CH-8002 Zürich und auf der Website www.llbssw.ch erhältlich.